







Beste Actioncams 2016 - BesteProduct.nl

Merk	Type	Prijs	Beeld- en geluidskwaliteit (40%)	Gebruiksvriendelijkheid (30%)	Uitvoering/accessoires (20 %)	Prijs/kwaliteit (10%)	Totaal oordeel
GoPro Hero4 Black Edition		€ 389,00	9 Je kunt veel instellen op het gebied van beeldkwaliteit. Zo kun je in 4K filmen, maar ook goede slowmotion beelden opnemen. Door de Protunes optie zien de beelden er nog mooier uit en komen de kleuren beter uit. Je kunt kiezen om de zogenoemde 'Superview' aan te zetten. Hij neemt dan meer van de omgeving op. Het beeld wordt op deze manier echter wel vervormd. Snelle beelden neemt hij zeer goed op. Onder slechte lichtomstandigheden heeft de sensor wat moeite en zijn de beelden minder. Het geluid is zonder beschermingscase acceptabel en bruikbaar om omgevingsgeluid mee op te nemen.	7 De app van de GoPro is eenvoudig te gebruiken. Het schermje van de GoPro is klein, je hebt er bijna een leesbril voor nodig om hem te bedienen. Door zijn geringe formaat is de GoPro wel lekker handzaam en merk je niet dat je hem op je helm hebt. De GoPro heeft twee knoppen: een kleine om wifiverbinding te maken met je smartphone en om de camera in te stellen. Druk op de grote knop en je begint met filmen.	8 De GoPro bevestig je met plakker, die erg goed blijven zitten. Dat heeft als voordeel dat de GoPro ook na een valpartij nog op je helm blijft zitten, maar als nadeel dat die plakker niet meer gemakkelijk van je helm verdwijnt. Er zijn veel verschillende accessoires beschikbaar voor de GoPro, maar daar moet je wel voor betalen. Er worden standaard nauwelijks mounts bijgeleverd.	7 GoPro is al jarenlang de standaard als het gaat om actioncams. Andere fabrikanten produceren duidelijkere look a likes. GoPro biedt diverse modellen, die al vanaf 140 euro verkrijgbaar zijn. De Hero 4 is een van de duurste uitvoeringen, die zelfs in 4K kan filmen. De beeldkwaliteit van deze camera, maar ook van eenvoudigere modellen is geweldig. Qua gebruiksvriendelijkheid laat de GoPro wel wat steken vallen, dat doen sommige concurrenten beter.	8
Garmin Virb XE		€ 359,00	8 Maakt videobeelden in 1080p60 en 12 megapixel foto's met maximaal 30 frames per seconde. Opvallend is dat de geluidskwaliteit zeer goed is, ondanks de waterdichte behuizing. Ook is het erg handig dat er een externe microfoon kan worden aangesloten voor nog betere audio. De beelden zijn zeer stabiel. De breedhoek lens laat erg veel van de omgeving zien en heeft een minimale vervorming. Ook onder slechte lichtomstandigheden, zijn de beelden zeer acceptabel.	8 De Garmin is redelijk gemakkelijk te bedienen. De camera is ook met handschoen aan goed te bedienen omdat je hem aanzet met een handel ipv een knop. Zo weet je ook zeker dat je aan het opnemen bent. Het duurt wel wat lang voordat de camera begint met opnemen. Garmin is eenvoudig met andere Garmin-apparaten te verbinden, bijvoorbeeld een Gramin-horloge. De app van Garmin is behoorlijk uitgebreid, maar blijft overzichtelijk.	8 Bevestiging van de camera gaat met een plakker op de helm. Alleen de standaard mounts worden bijgeleverd. Die moet je allemaal met een plakker bevestigen. Een waterdichte case hoeft niet bijgeleverd te worden, want de Garmin is waterdicht. Garmin is stevig uitgevoerd en kan een klap hebben als je off piste een keer over de kop slaat.	7 De Garmin is stevig aan de prijs, maar voor dat geld krijg je een prima actioncam waarop weinig aan te merken valt. Concurrent van dezelfde prijs bieden wel camera's met een Ultra HD resolutie, maar het is de vraag of je dat mist.	7,9
TomTom Bandit		€ 475,90	8 De TomTom Bandit heeft een extra waterdichte lens. Dat is handig, want daardoor is een case niet nodig. De geluidskwaliteit is met de gewone lens stuk echter beter dan met waterdichte lens. De TomTom Bandit heeft de mogelijkheid om in 4K te filmen, een vier keer betere kwaliteit dan HD. Nadeel is dat de SD-kaart snel vol zit en het bewerken van 4K-beelden een zware computer noodzakelijk maakt. De TomTom Bandit levert ook in Full HD uitstekende beelden op. Ondanks de hogere prijs van deze Tomtom zijn de beelden die eruit komen zeker niet beter dan die van de Garmin. Dat is wellicht wat teleurstellend.	8 De beelden zijn met software van TomTom gemakkelijk te bewerken. De bijbehorende app werkt snel en is gebruiksvriendelijk en de batterij gaat lang mee. Daar kun je uren mee filmen. Leuk: handmatig (schudden) en automatisch (op basis van bijvoorbeeld snelheid) worden hoogt punten aangegeven in de film, waardoor je na afloop gemakkelijk een hoogt puntenvideo kunt maken.	8 Ook de TomTom actioncam bevestig je met een plakker op de helm. TomTom heeft kleine afstandsbediening waarmee camera te bedienen is. Kan handig zijn, omdat je hem dan niet op je helm hoeft te bedienen. De camera is te bedienen met een afstandsbediening. Dat is een soort knop, die je in je hand kunt houden of met een bandje om je pols kunt bevestigen. Handig is de extra lenskap die waterdicht is, hierdoor is het niet nodig om de actioncam in een case te stoppen. Mooi is ook de 360 graden mount, maar die is alleen niet op je helm te plaatsen. Dat hadden we wel gaaf gevonden.	6 De TomTom is de duurste actioncam uit de test. Een (veel te) stevig bedrag dat de gemiddelde consument niet gemakkelijk zal uitgeven, maar voor de liefhebber biedt de TomTom wel veel extra's en maakt hij toffe beelden. Het pistooldesign is functioneel, maar daar moet je wel van houden.	7,8
Sony HDR-AS200VR		€ 285,00	8 Deze uitvoering van de Sony actioncam kan niet in 4K beelden opnemen. Maar dat neemt niet weg dat de beeldkwaliteit uitstekend is. De prima beeldstabilisatie van Sony zorgt ervoor dat je ook over een buckeliste nog steady beelden hebt. Qua beeldkwaliteit doet deze camera zeker niet onder voor de andere topcamera's uit deze test, ondanks zijn goedkopere prijs. De audio is erg matig, maar de vraag is hoeveel mensen dat echt belangrijk vinden bij een dergelijke camera.	7 Sony kiest voor een opvallend concept: de camera staat helemaal los van de bediening. Wil je een lcd-schermje en bediening, dan doe je die als een soort hippe smartwatch om je pols. En hoewel dat in de basis een aardig en origineel is, stuit je op een praktisch probleem: je jas zit vaak voor je 'lcd-scherm horloge'. Het steeds verbinding maken met het polshorloge vreet wel extra batterij. Mede daardoor ging tijdens de test de batterij snel leeg. De bediening met handschoenen aan is niet optimaal. Verder zijn de menu's zijn niet eenvoudig te doorlopen, zeker niet voor mensen die verder weinig ervaring hebben met camera's. Het scherm en de menustructuur lijken nog het meest op een ouderwetse Casio rekenmachine.	7 Sony is met een speciale helm mount te bevestigen. Dit is wel wat aan de logge kant en biedt weinig bewegingsmogelijkheden, maar is wel gemakkelijk van de ene op de andere helm te plaatsen. We vragen ons wel af of de schroefbevestiging ook bij een heftige freeride afdaling goed blijft zitten. Sony is met veel verschillende mounts verkrijgbaar. De helm mount moet je apart bij bestellen en is met ruim dertig euro behoorlijk prijzig.	7 De beelden zijn van prima kwaliteit. Voor dit geld krijg je eigenlijk niet beter. De gebruiksvriendelijkheid kan op sommige vlakken nog wel worden verbeterd, al scoort Sony wel punten op het gebied van originaliteit.	7,7
Salora Prosport Wifi PSC8601FWD		€ 98,95	6 De Salora heeft vooral een erg matige sensor. Dat zie je aan alles terug. Hij heeft erg veel moeite met slechte lichtomstandigheden. Of het beeld is erg donker, of het is erg licht. Er zit weinig tussenin. Als de camera stil staat, is het beeld wel scherp te noemen. Als de camera in beweging komt, waar hij toch voor gemaakt is, wordt het meer een brei en zijn de resultaten zeer matig te noemen. Toch zal dit voor de meeste mensen afdoende zijn.	7 Alle actioncams hebben een app om de camera te bedienen. Die van Salora hoeft je niet te downloaden. De app laat zich het best te omschrijven als 'beroerd'. Het aantal functies van de camera is beperkt, maar het is de vraag of dat erg is. Het maakt de camera namelijk wel overzichtelijk om te bedienen. Het extra scherm op de achterkant zorgt ervoor dat je gemakkelijk kunt zien wat je filmt als je de camera bijvoorbeeld op een selfie stick bevestigt.	8 Bevestiging van de camera op de helm gaat met een bandje, dat gaat eigenlijk verrassend gemakkelijk (mits je ventilatiegaten bovenin je helm hebt). En de camera is zo ook eenvoudig van de ene op de andere helm te plaatsen. De Salora is klein maar we merken tijdens de test wel dat hij op ons hoofd zat. De standaard meegeleverde waterdichte case maakt deze Salora eigenlijk verrassend compleet.	8 Voor nog geen 100 euro koop je met de Salora een prima actioncam. De beeldkwaliteit is niet te vergelijken met de duurdere topers, maar voor consumenten die hier minder waarde aan hechten zal dit toereikend zijn.	6,8
Rollei Actioncam 400		€ 88,99	6 Voor een camera van 89 euro valt de beeldkwaliteit niet tegen. Door zijn groothoek lens kun je veel van de omgeving vastleggen. Een groot nadeel van deze lens is dat hij een enorm 'fish eye' effect heeft. Dat houdt in dat de beelden flink vervormd worden, wat de realiteit niet ten goede komt. Ook is de witbalans niet helemaal in orde. Zo ziet de sneeuw er wat te groen uit.	7 Als hij eenmaal aanstaat, is hij zelfs voor de leek gemakkelijk te gebruiken. Dankzij het scherm is duidelijk te zien wat je aan het doen bent. Ook met een handschoen aan is de Rolei gemakkelijk te bedienen. Ook prettig: je kunt goed zien of de camera aanstaat. Veel functies heeft de Rolei niet, maar dat is in zijn geheel niet erg: eenvoudig is ook wel eens fijn.	6 Rolei wordt met een plakker op de helm bevestigd. Qua uiterlijk lijkt de Rolei wel erg veel op de GoPro. Net als GoPro voegt Rolei weinig accessoires toe in de doos. Er zit wel een afstandsbediening bij in de vorm van een horloge, die je kunt opladen met een micro-USB.	7 De Rolei is de goedkoopste actioncam uit de test. Voor nog geen 90 euro heb je deze actioncam al in je bezit. Qua gebruiksvriendelijkheid kan de Rolei best prima meedoen met duurdere concurrenten. Zeker het scherm op de actioncam is handig. Alleen valt de beeldkwaliteit wat te veel tegen om heel enthousiast te worden. Maar wil je gewoon een toffe actioncam en niet te veel betalen: dan is dit een aardig apparaat.	6,4